

# BESTÄLLNINGSFOMULÄR UTRYMNINGSPLANER

Fylls i och lämnas in tillsammans med ritningsunderlag och ev. bilagor

# CONCIL

Beställare: .....

Telefonnummer: .....

Korrektur skickas till:  
(mailadress)

.....

Färdiga planer skickas till:

.....

.....

.....

## ANTAL PLANER

Original: \_\_\_\_ st    Följande: \_\_\_\_ st    Revidering: \_\_\_\_ st

## MODELL

2D    3D

## STORLEK

A4    A3    A2    Annan: .....

## BRÅSKANDE

JA. Önskad lev: .....

## MATERIAL & UTFÖRANDE

Laminerat papper

Laminerat papper m. snäppram

Forex 3 mm

ImageBond 3 mm

Plexi + Frostbakgrund

Plexi + Silverbakgrund

Mässing

Efterlysande plast

Digital fil ( PDF )

## BEARBETNING

Slät

Hålad

Tejpad

## DISTANSER?

Aluminium

Mässing

Mattsvart

## UNDERLAG OBJEKTET

Objektinformation: .....

Tex: Företagets namn,  
benämning för byggnaden,  
adress, våningsplan mm.  
Det som står i övre vänster  
hörn på planen. ....

Återsamlingsplats: .....

Larmnummer:                    112                    Annat: .....

Larma via larmknapp:                    Ja                    Nej

Situationsplan:                    Ja                    Nej

Om JA, skall underlag skickas in tillsammans med beställningen. Te.x skärklipp på en karta från eniro.se eller liknande. Markera ut aktuell byggnad, återsamlingsplats.

Beställarens logga skall finnas med på tavlan:                    Ja                    Nej

Om JA, skall underlag skickas in tillsammans med beställningen. Te.x högupplöst JPEG eller vektoriserad PDF eller EPS-fil.

Slutkundens logga skall finnas med på tavlan:                    Ja                    Nej

Om JA, skall underlag skickas in tillsammans med beställningen. Te.x högupplöst JPEG eller vektoriserad PDF eller EPS-fil.

## CHECKLISTA

Utrymningsvägar är markerade med pilar

Utrymningstrappor är markerade

Utrymningsplanens placering samt riktning är utmarkerad













Brandlarm, Brandsläckare och ev annan utrustning är utmarkerad

Text som skall vara med på utrymningsplanen är markerad

Fast inredning som skall vara med är markerad. Kassadisk, maskiner etc.

## SYMBOLER

För att markera ut på planen vart objekten är placerade använder du dig av siffrorna nedan. Vi använder oss av symboler enligt ISO 7010.

-  1. Tavlan placering
-  2. Handbrandsläckare
-  3. Inomhusbrandpost
-  4. Brandlarmsknapp
-  5. Brandfilt
-  6. Brandstege
-  7. Brandlarmscentral
-  8. Första hjälpen
-  9. Hjärtstartare
-  10. Ögondusch
-  11. Sjukbår
-  12. Återsamlingsplats

## ÖVRIGA UPPLYSNINGAR

## INFORMATION & INSTRUKTIONER

### Original, följande eller revidering?

*Original* – Concil debiterar en originalkostnad för varje ny utrymningsplan vi ritar. Om en beställning innefattar exempelvis tre olika våningsplan debiteras tre originalkostnader.

*Följande* – Detta används där det skall finnas flera utrymningsplaner på samma original. Exempel på detta kan vara när ett våningsplan har fyra utrymningsplaner med olika placering, då debiteras en originalkostnad och tre följande.

*Revidering* – Detta används när det skall göras ändringar på utrymningsplaner som är ritade av Concil. Exempel kan vara att brandredskap bytt placering, adderats eller tagits bort.

I samtliga fall, original eller revidering, ingår en korrekturvända i priset. Vid ytterligare korrekturvändor efter detta debiteras varje korrektur som en revidering.

### Leveranstider

Från ordererkännande till första korrektur är leveranstiden 5–7 arbetsdagar. Från godkänt korrektur till printade utrymningsplaner är leveranstiden inom 10 dagar.

### Bråskande beställningar

Vid önskemål om snabbare leverans tillkommer en kostnad om 500 SEK per order.

